

INFORMATION PRESSE

SÉCURITÉ ROUTIÈRE
 TOUS RESPONSABLES

Observatoire Départemental de Sécurité Routière des Alpes-Maritimes

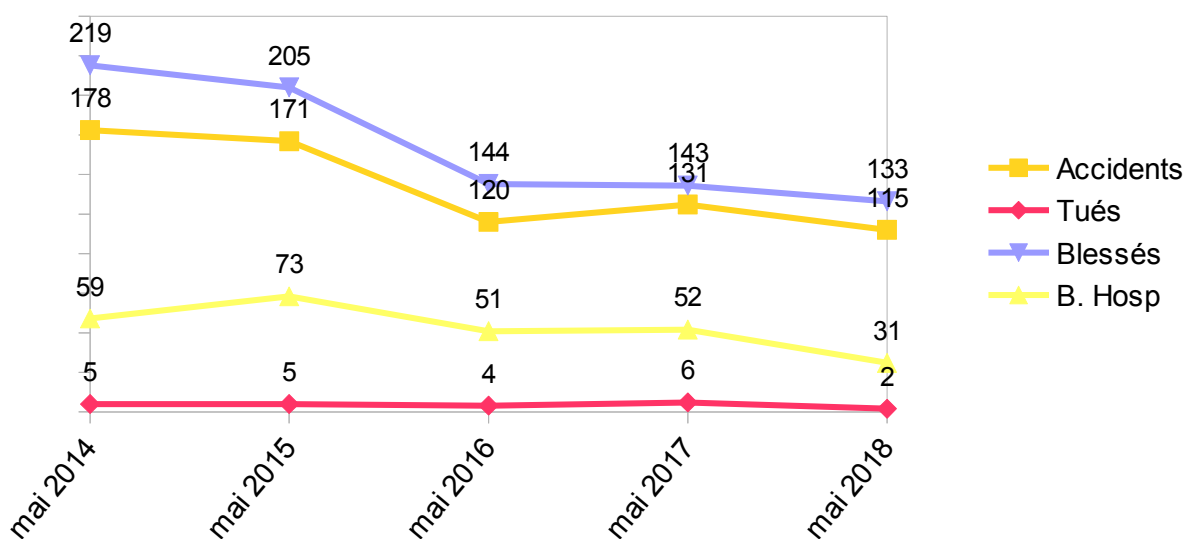
Indicateur provisoire du mois de mai 2018

Un usager piéton et un conducteur de deux-roues motorisés > 125 cm³ ont perdu la vie sur les routes du département au cours du mois de mai 2018.

Bilan du mois de mai 2018	Accidents Corporels	Tués à 30 jours	Blessés	dont hospitalisés
Mai 2018 (estimations)	115	2	133	31
Mai 2017 (provisaires)	131	6	143	52
Différence 2018 / 2017	-16	-4	-10	-21
Evolution 2018 / 2017	-12,2%	% NR	-7,0%	-40,4%

*NR : non représentatif sur des chiffres peu importants

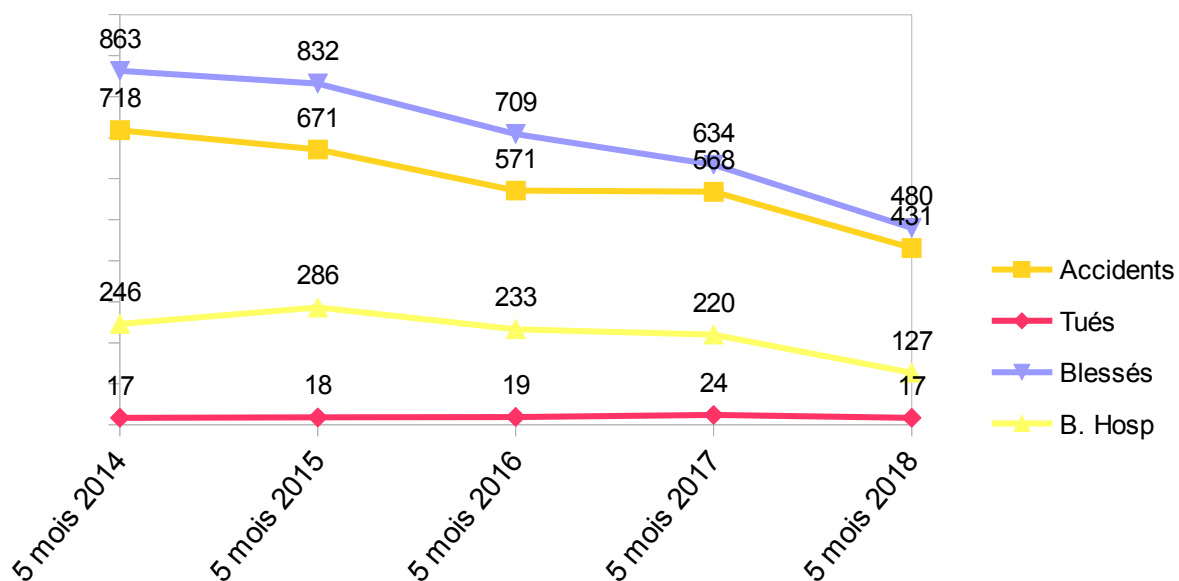
ATB MAI (CINQ DERNIERES ANNEES)








Bilan début année 2018	Accidents Corporels	Tués à 30 jours	Blessés	dont hospitalisés
1er janvier à fin mai 2018 (estimations)	431	17	480	127
1er janvier à fin mai 2017 (provisoires)	568	24	634	220
Différence 2018 / 2017	-137	-7	-154	-93
Evolution 2018 / 2017	-24,1%	-29,17%	-24,3%	-42,3%

*NR : non représentatif sur des chiffres peu importants

ATB CINQ PREMIERS MOIS (2014 à 2018)



Les principaux facteurs des 17 accidents mortels au 31 mai de l'année 2018 (17 personnes décédées) :

-  **X 5** : refus de priorité au piéton, allure excessive inadaptée, chute.
-  **X 8** : changement de file (distance de sécurité), allure excessive ou inadaptée, dépassement dangereux, autres facteurs indéterminés à ce jour.
-  **X 1** : facteur indéterminé à ce jour
-  **X 2** : changement de file
-  **X 1** : facteur indéterminé à ce jour